

Commune  
d'Ohey

# Présentation du projet OSP



Ohey Seniors Prospect

Conseil communal et CPAS  
Mercredi 19 décembre 2018

## CONTEXTE

- 3 semaines d'enquête auprès des aînés
- Soutien du Fonds Anne-Joseph Galer

# MÉTHODOLOGIE

- 12 étudiants



Consciencieux, disponibles, motivés

Facilité de travail avec les tablettes

Rencontres humaines

Connaissance du terrain

Expérience enrichissante pour des jeunes avec une fibre sociale

# MÉTHODOLOGIE

- Utilisation de tablettes

Rapidité d'encodage

Rapidité de dépouillement

Résultats en temps réel

Suivi du travail des jeunes

Méthodologie innovante pour une commune rurale



# MÉTHODOLOGIE

- Formation préalable  
par le GAL Tiges et Chavées

Bonne préparation des jeunes: attitudes à adopter face aux personnes âgées et aux problèmes potentiels

# MÉTHODOLOGIE

- Accompagnement par la Fondation rurale de Wallonie

Qualité du dialogue et de la coordination

Coordination indispensable et conséquente (réalisation des feuilles de route, problèmes de localisation d'adresses)

Service innovant aux communes



## RÉSULTATS

- 323 enquêtes complétées pour 728 habitants de plus de 65 ans
- Taux de réponse de 44% (63% en comptabilisant les refus)

→ Un rapport qui reflète le quotidien et les besoins des oheytois de plus de 65 ans

## THÈMES ABORDÉS

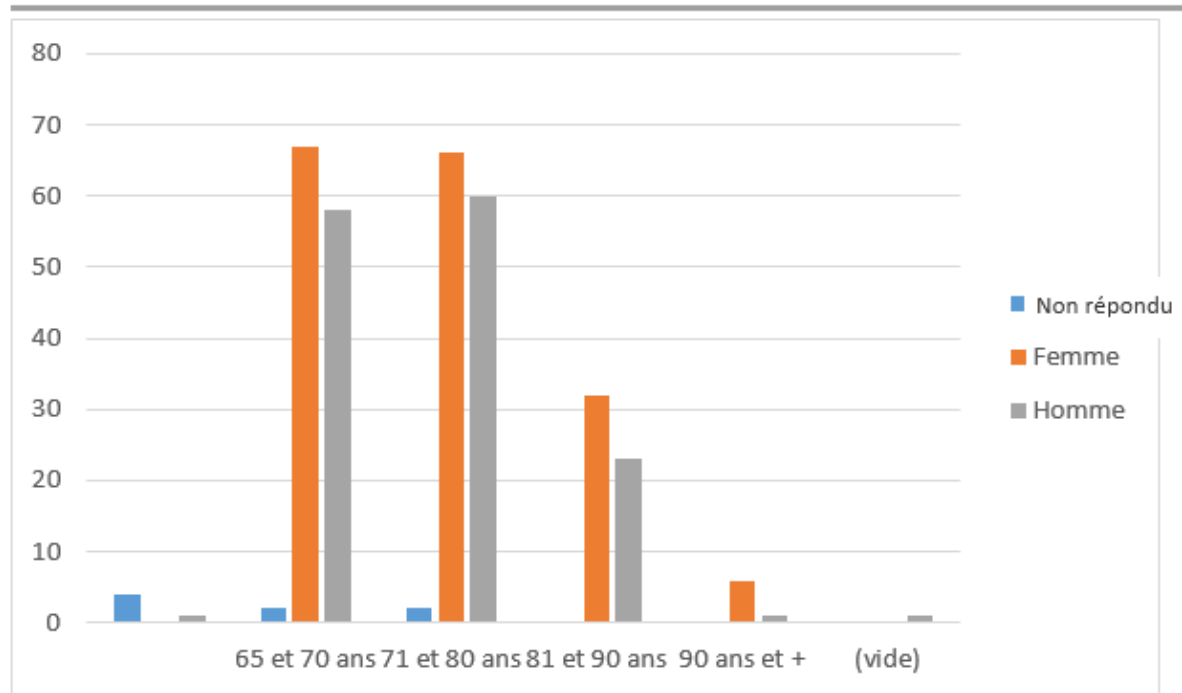
- Profil des personnes sondées
- Liens sociaux
- Logement
- Mobilité
- Aides
- Activités
- Services communaux



# PROFIL DES SONDÉS

- Une majorité de femmes dans la population de plus de 65 ans.
- C'est la tranche d'âge entre 71 et 80 ans qui est la plus importante.
- 10% des personnes interrogées vivent en famille.

### 3. Répartition par âge et par genre

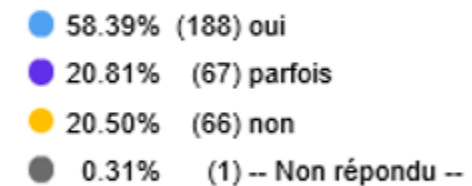


## LIENS SOCIAUX

- la vie sociale se passe plus fréquemment au domicile des personnes qu'à l'extérieur.

### 3. Les personnes interrogées sortent-elles de leur maison pour rencontrer d'autres personnes?

Résultats basés sur 322 réponses



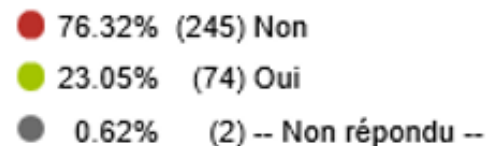
- 1 personne sur 2 reçoit et donne des services. Les 81 à 90 ans sont particulièrement aidés mais donnent moins de services.

## LIENS SOCIAUX

- L'entraide semble plus forte sur Ohey et Haillot que sur les villages périphériques. Seuls 37% des personnes interrogées sont disposées à participer à une solidarité de quartier, mais à Evelette et à Goesnes on atteint presque une personne sur deux. Les 65-70 ans sont majoritairement intéressés.
- Une personne sur quatre se sent (parfois) seule.

### 11. Arrive-t-il aux personnes interrogées de se sentir seules ?

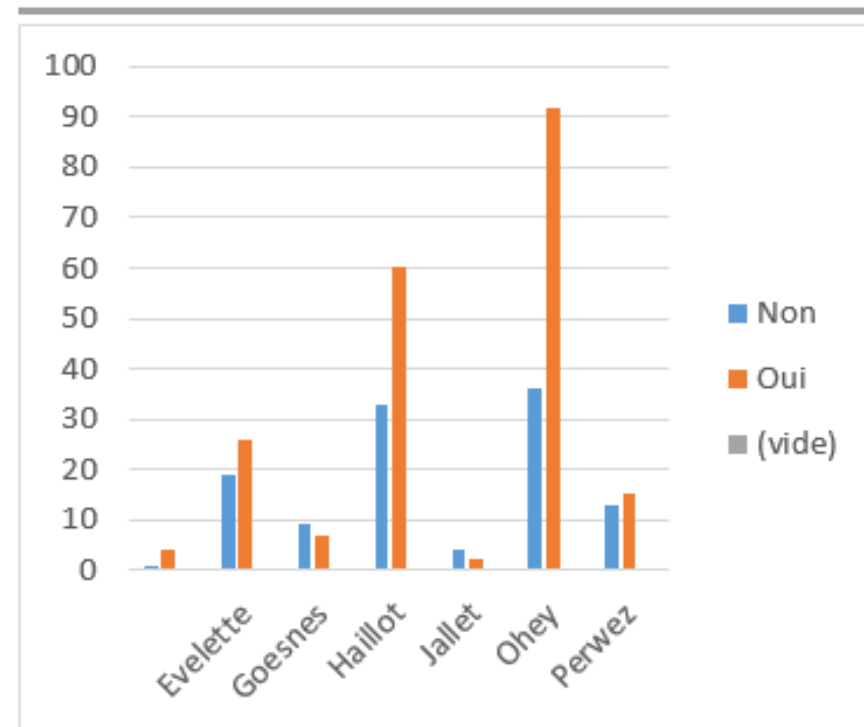
Résultats basés sur 321 réponses



## LIENS SOCIAUX

- 64% des personnes interrogées ont accès à internet, majoritairement à leur domicile. Plus d'une personne sur deux a accès à internet à Ohey et Haillot. Cette tendance s'inverse pour les villages de Goesnes et de Jallet. Ce sont les 65- 80 ans les plus connectés.

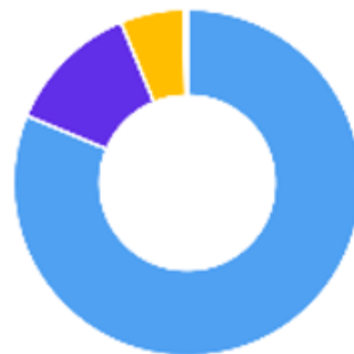
Répartition accès à internet par village



# LOGEMENT

- La majorité des personnes interrogées résident dans leur propre maison. 8% louent leur logement et 3% habitent dans leur famille. C'est à Ohey, Hailot et Evelette que se situent les locations.
  - La majorité des personnes interrogées se sentent en sécurité dans leur logement. 10% des logements ne sont pas adaptés à l'état de santé de leur habitant et près d'une personne sur cinq rencontre des difficultés pour accéder ou sortir de son logement.
4. Les personnes interrogées rencontrent-elles des difficultés particulières pour accéder ou sortir de leur logement comme des escaliers, une porte d'entrée lourde, un chemin glissant... ?

Résultats basés sur 321 réponses



81.31%	(261)	non
12.46%	(40)	oui
5.92%	(19)	parfois
0.31%	(1)	-- Non répondu --

# LOGEMENT

- 17,5% des sondés souhaiteraient des aménagements pour améliorer leur confort ou leur sécurité.

8. Si oui, les personnes interrogées ont-elles besoin d'informations sur ces aménagements (via le CPAS)?

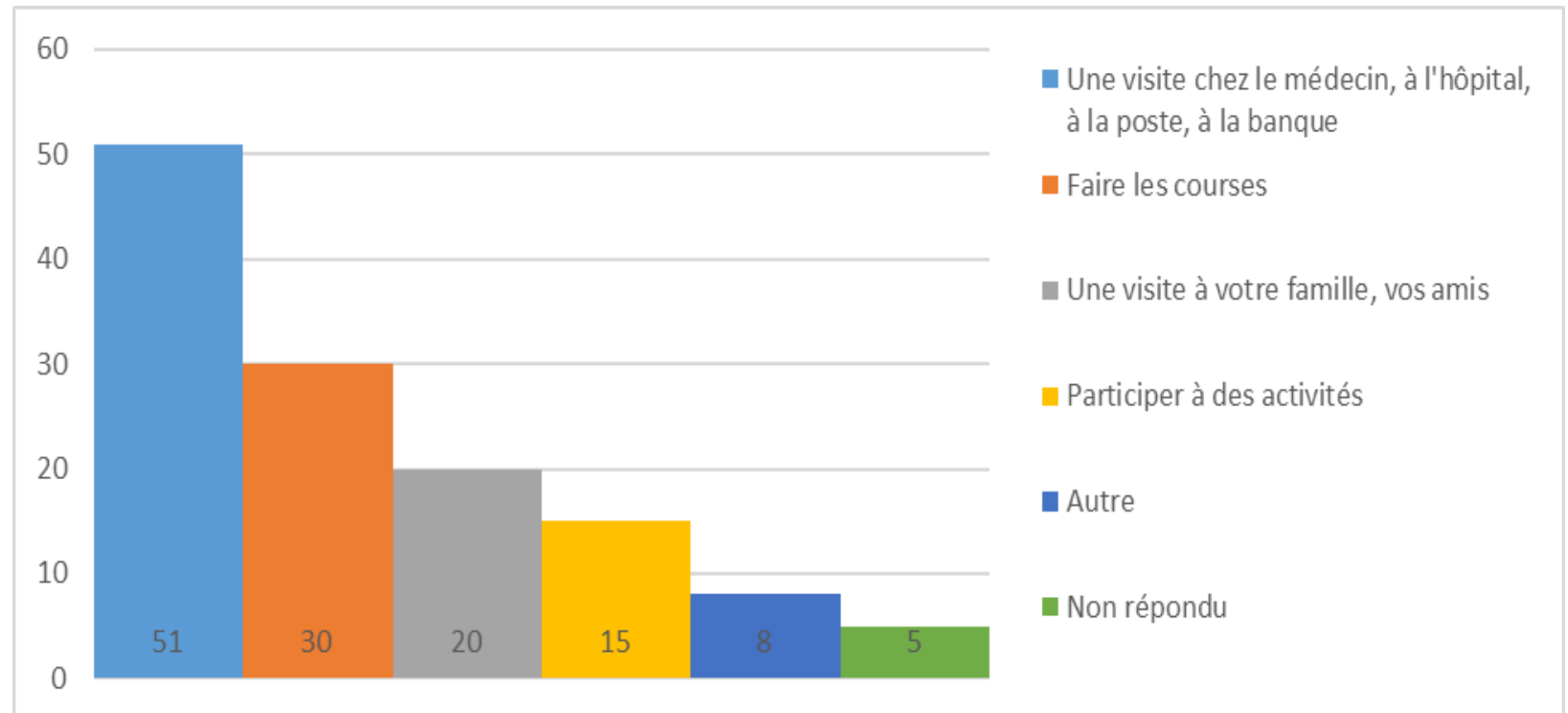
Résultats basés sur 56 réponses



- 55 personnes souhaiteraient avoir de l'aide pour de petits travaux de réparations dans leur habitation.

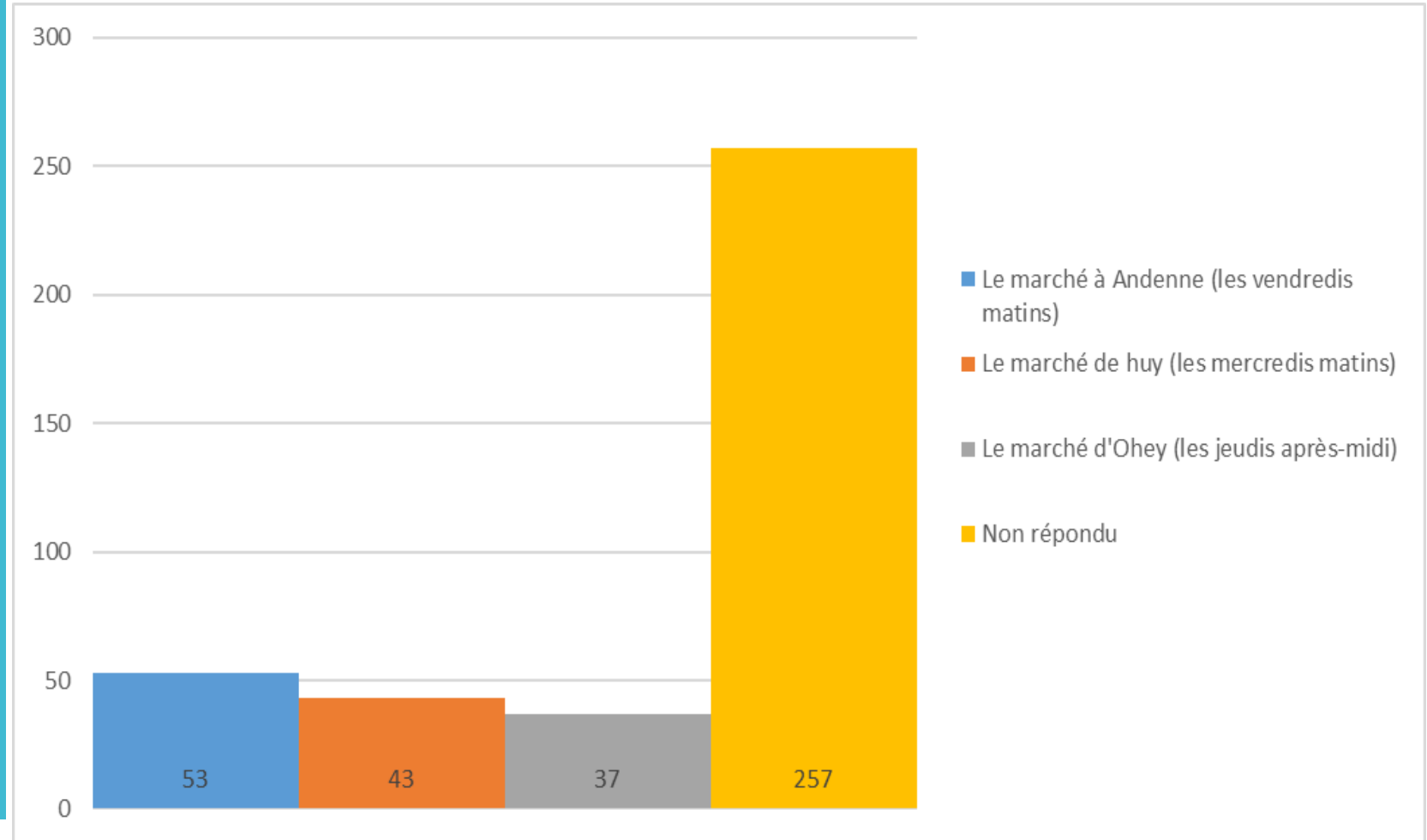
# LA MOBILITÉ

- Près de 9 personnes interrogées sur 10 possèdent un moyen de transport, principalement une voiture. Pour les personnes ne disposant pas de véhicule, ils bénéficient de l'aide de leurs proches. Ce sont les moins de 80 ans qui sont les plus motorisés.
- Plus d'une personne sur dix a besoin d'aide pour ses déplacements, principalement pour se rendre chez le médecin.



# LA MOBILITÉ

- 37 personnes sont intéressées par une navette vers le marché d'Ohey et 53 vers le marché d'Andenne.





## LES AIDES

- Une personne sur quatre a besoin d'aide pour se déplacer dans son logement ou à l'extérieur. Cette proportion augmente fortement chez les plus de 81 ans.
  - Plus d'une personne sur quatre souhaiterait avoir de l'aide quand les conditions climatiques sont difficiles (principalement pour du déneigement).
2. Les personnes interrogées souhaiteraient-elles avoir de l'aide quand les conditions météorologiques ou autres sont difficiles ? grand froid, neige, canicule, panne de courant...

Résultats basés sur 320 réponses



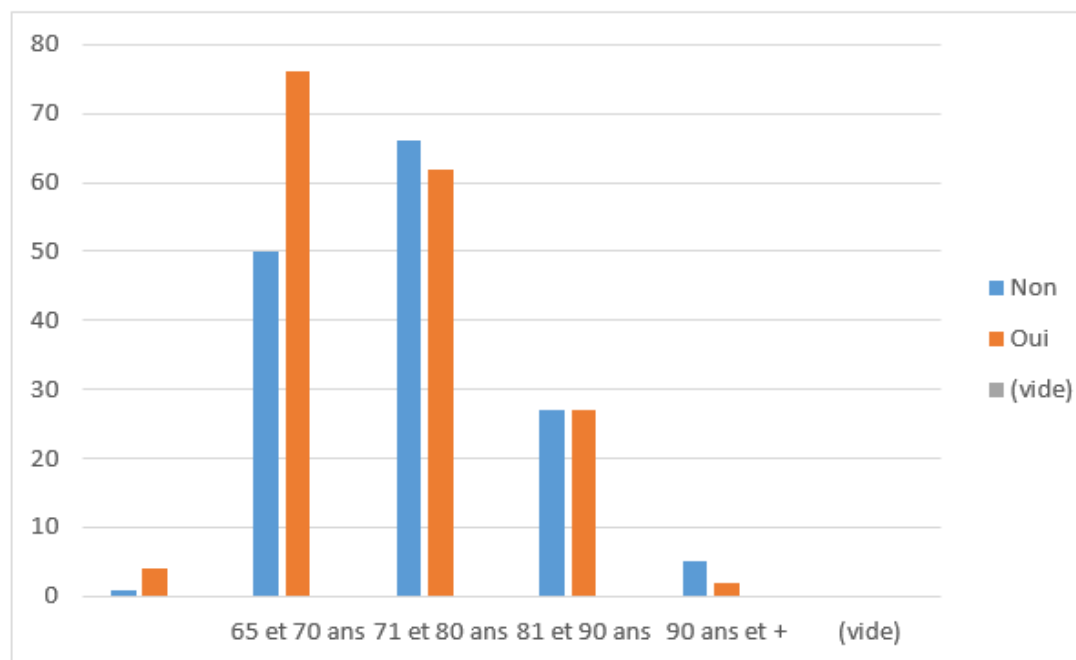
● 72.19% (231) Non

● 27.81% (89) Oui

# LES AIDES

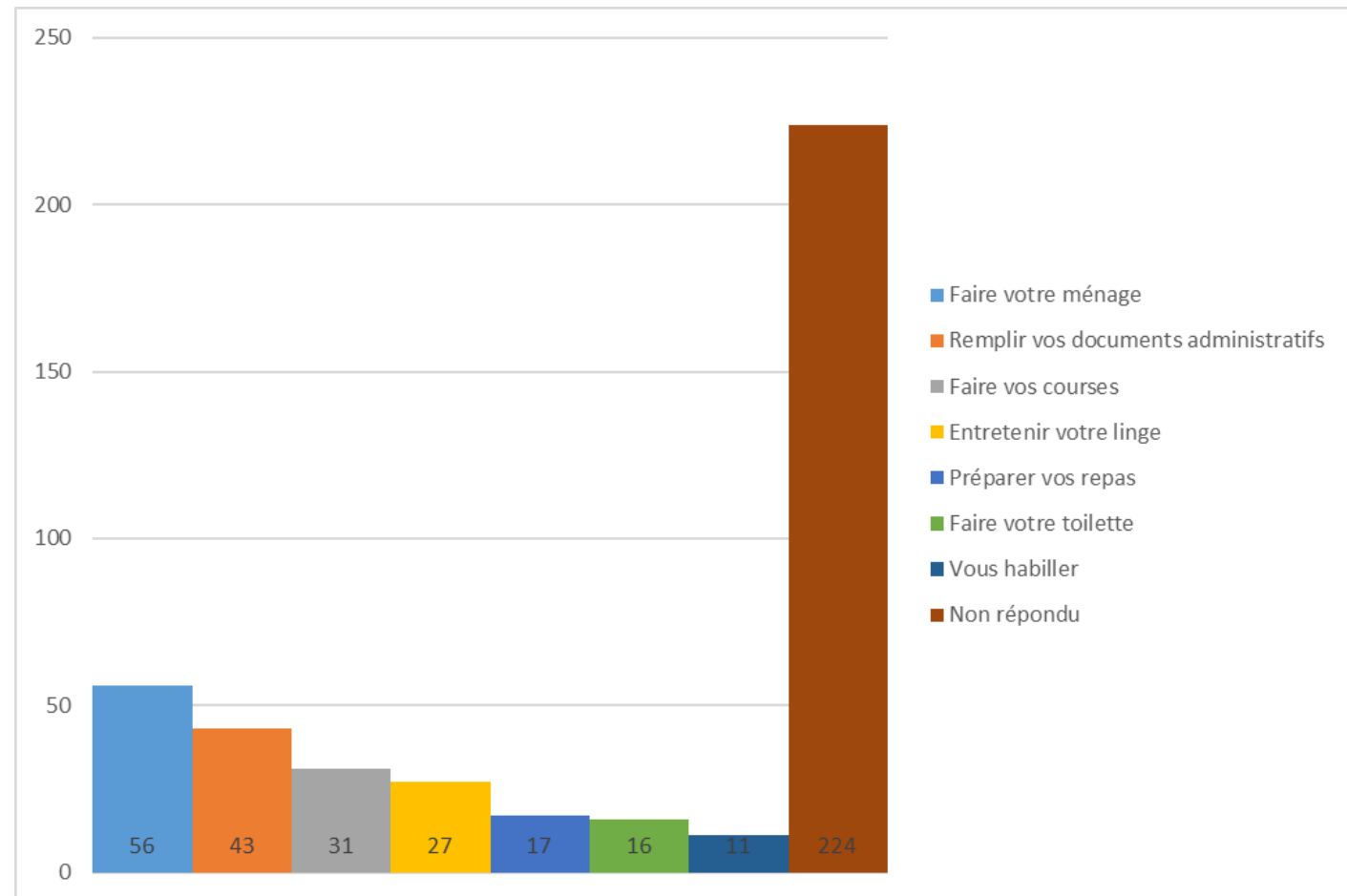
- Plus d'une personne sur quatre bénéficie d'aide à domicile. Cette proportion augmente avec l'âge.
- Près d'une personne sur deux souhaiterait avoir un système d'aide en cas de problème (majoritairement une infirmière ou une aide familiale). Ce sont particulièrement les personnes entre 65 et 70 ans qui sont demandeuses de ce système d'aide.

Répartition système d'aide par âge



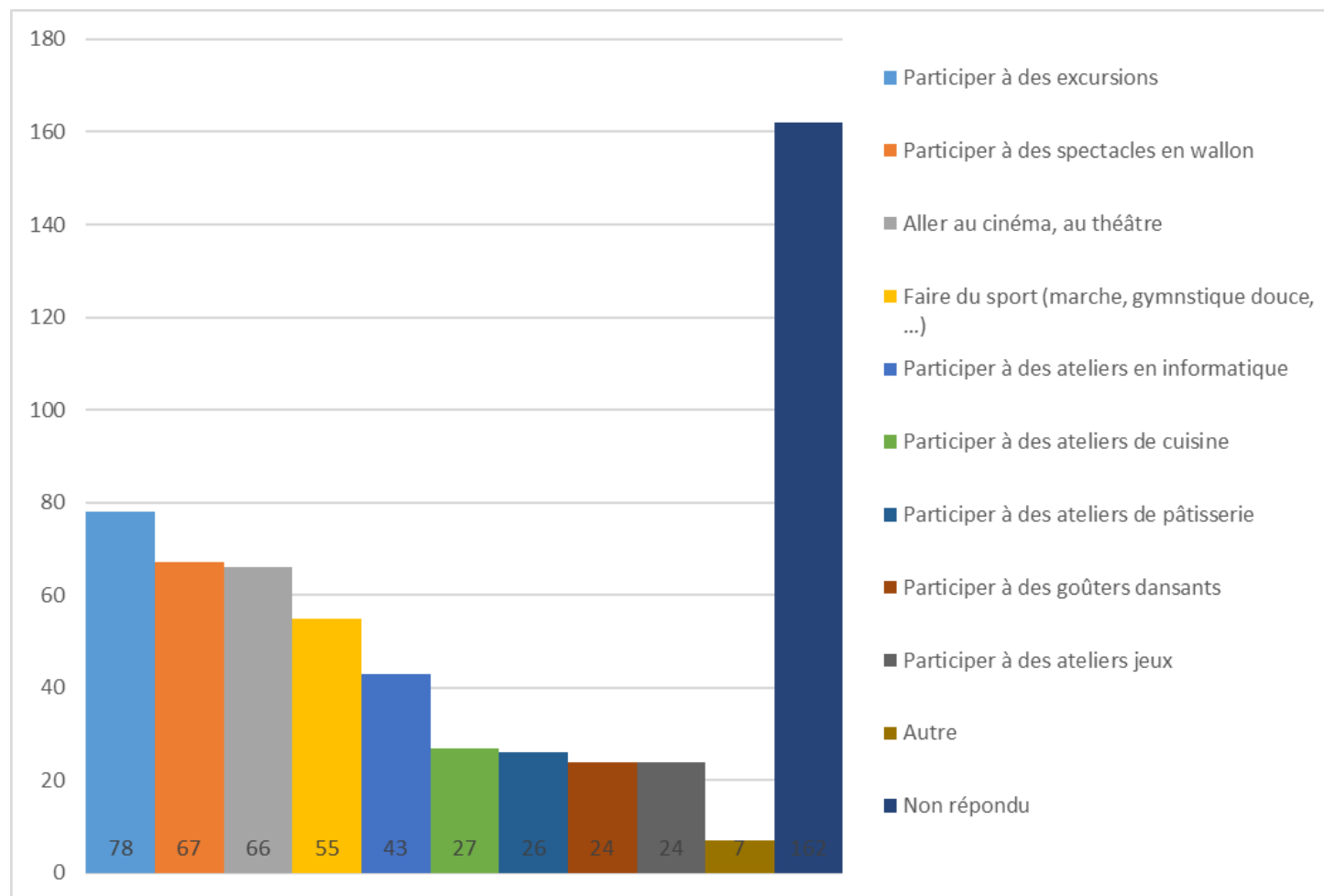
# LES AIDES

- Seules 7 personnes sont intéressées par un service à domicile pour leur linge.
- Les personnes interrogées éprouvent principalement des difficultés pour faire leur ménage et remplir des documents administratifs.



# LES ACTIVITÉS

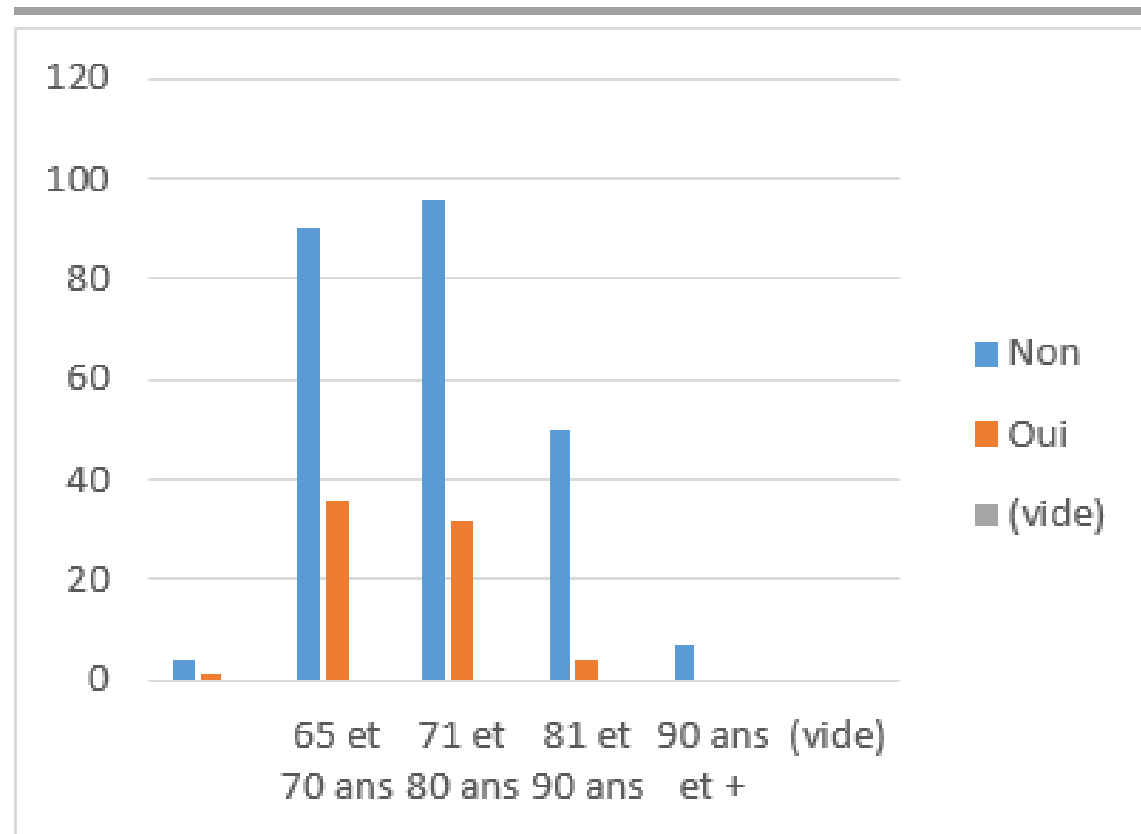
- 78 personnes seraient intéressées par une conférence sur un thème lié à la santé.
- Plus de 8 personnes interrogées sur 10 ont des loisirs.
- Ce sont les excursions, les spectacles en wallon, le cinéma et le théâtre qui rencontrent le plus de succès.



## LES ACTIVITÉS

- 73 personnes aimeraient participer à l'EPN et, parmi celles-ci, 47 personnes seraient intéressées d'être accompagnées par un jeune pour l'apprentissage des nouvelles technologies. L'intérêt est plus marqué chez les personnes de moins de 81 ans et chez les habitants d'Ohey et Haillot.

Répartition participation à l'EPN par âge

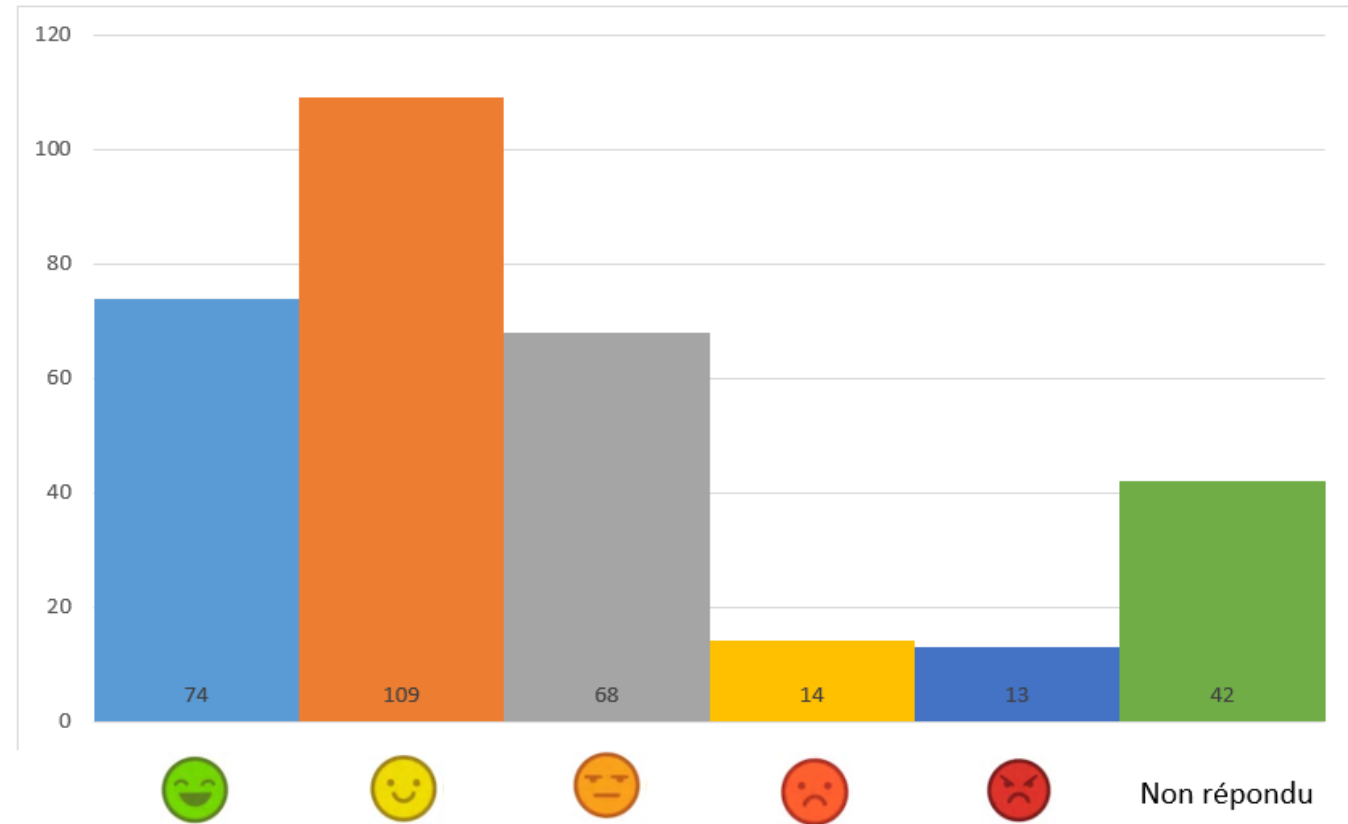


# LES SERVICES COMMUNAUX

- Les personnes de plus de 65 ans sont globalement satisfaites des heures d'ouverture et de l'accessibilité physique des services de l'administration communale.

## 3. L'avis des personnes interrogées sur : L'accessibilité physique des services communaux

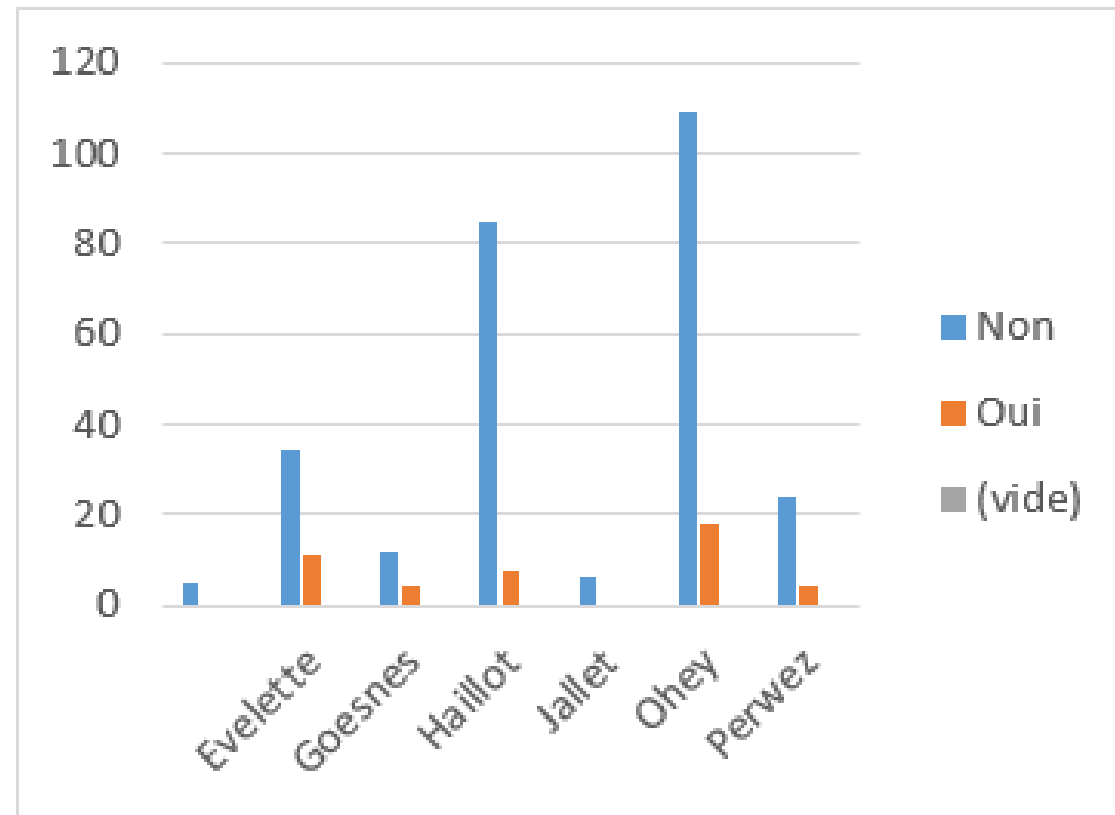
Résultats basés sur 320 réponses



- On dénombre par contre plus d'avis mitigés pour les heures d'ouverture du CPAS.

- 45 personnes souhaitent être recontactées afin de faire partir du Conseil consultatif des aînés. Les personnes intéressées représentent les différentes catégories d'âge sauf les 90 ans et plus.


## 6. Répartition intérêt CCCA par village



## ET APRÈS?

- Mise en place d'un CCCA
- Développement de projets:
  - ✓ transport de personnes;
  - ✓ navette vers un marché;
  - ✓ informations sur les aménagements de logements;
  - ✓ aide aux petites réparations, quand les conditions hivernales sont difficiles;
  - ✓ organisation d'une conférence,
  - ✓ parrainage par des jeunes au sein de l'EPN,...





Commune  
d'Ohey

# Merci pour votre participation



mercredi 19 décembre 2018